

## ตัวชี้วัดที่ 1.2 ระดับความสำเร็จของการขับเคลื่อนการดำเนินงานอนามัยสิ่งแวดล้อม

### ประเด็นที่ 1. องค์กรปกครองส่วนท้องถิ่นผ่านการประเมินคุณภาพระบบบริการอนามัยสิ่งแวดล้อม

**Assessment :** มีรายการข้อมูล สารสนเทศ และความรู้ที่นำมาใช้ในการ ดำเนินงานตัวชี้วัด

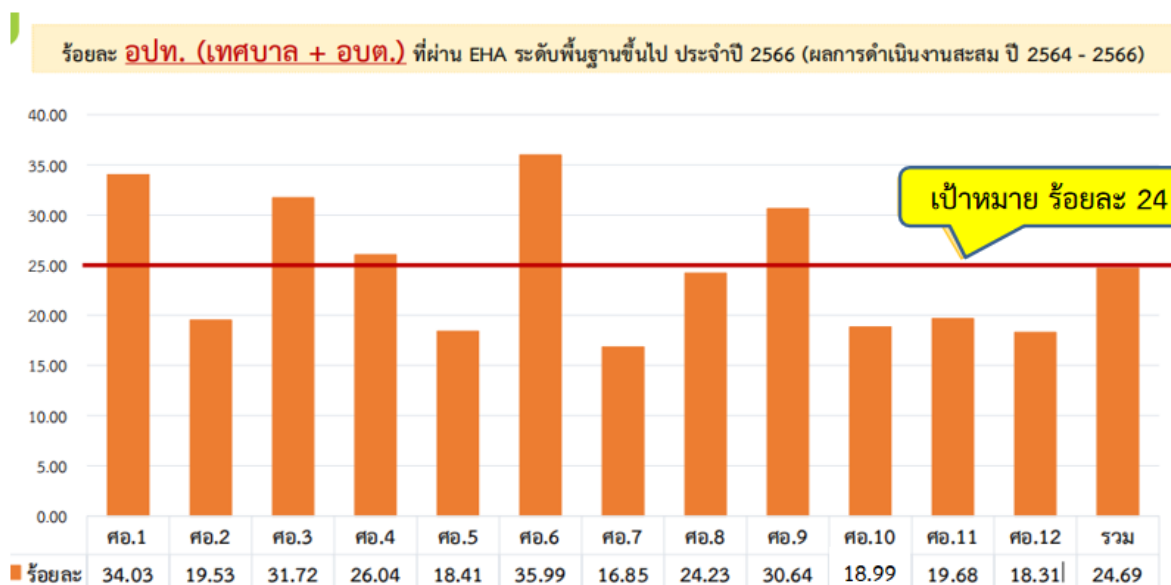
#### วิเคราะห์สถานการณ์

การพัฒนาคุณภาพระบบบริการอนามัยสิ่งแวดล้อม (Environmental Health Accreditation: EHA) เป็นเครื่องมือสำคัญที่ช่วยส่งเสริมศักยภาพการขับเคลื่อนงานด้านอนามัยสิ่งแวดล้อมขององค์กรปกครองส่วนท้องถิ่นให้เป็นไปตามกฎหมายที่กำหนดได้อย่างมีประสิทธิภาพและเกิดประสิทธิผล ซึ่งการพัฒนาคุณภาพระบบบริการอนามัยสิ่งแวดล้อม ได้ดำเนินการอย่างต่อเนื่องร่วมกับหน่วยงานภาคีเครือข่าย มีการส่งเสริมการขับเคลื่อนในระดับนโยบาย ระหว่างกรมอนามัยและกรมส่งเสริมการปกครองท้องถิ่น ซึ่งถ้าหากองค์กรปกครองส่วนท้องถิ่นมีกระบวนการทำงานที่ดีตามมาตรฐาน (SOP) จะสามารถลดปัจจัยเสี่ยงด้านอนามัยสิ่งแวดล้อมทำให้ประชาชนในสิ่งแวดล้อมที่เอื้อต่อการมีสุขภาพดี และประชาชนในพื้นที่ที่มีสุขภาพอนามัยที่ดีจากการได้รับบริการด้านอนามัยสิ่งแวดล้อมอย่างเหมาะสม

เขตสุขภาพที่ 10 มีองค์กรปกครองส่วนท้องถิ่น ทั้งหมดจำนวน 658 แห่ง แบ่งเป็นเทศบาล 169 แห่ง และองค์การบริหารส่วนตำบล 489 แห่ง มีการพัฒนาคุณภาพระบบบริการอนามัยสิ่งแวดล้อม (EHA) อย่างต่อเนื่อง โดยปีงบประมาณ พ.ศ. 2567 ศูนย์อนามัยที่ 10 อุบลราชธานี ได้ขับเคลื่อนการดำเนินงานบูรณาการร่วมกับการดำเนินงานเมืองสุขภาพดี พร้อมทั้งได้ชี้แจงแนวทางการดำเนินงานให้กับผู้รับผิดชอบงานของสำนักงานสาธารณสุขจังหวัดในเขตสุขภาพที่ 10 ทุกแห่ง

#### 1.1 แสดงผลผลิตผลลัพธ์ระดับ C (Comparisons) การเปรียบเทียบ

เปรียบเทียบข้อมูลการพัฒนาคุณภาพระบบบริการอนามัยสิ่งแวดล้อม (EHA) ผลงานจากปีงบประมาณพ.ศ. 2566 พบว่าเขตสุขภาพที่ 10 มีองค์กรปกครองส่วนท้องถิ่นผ่านการประเมินคุณภาพระบบบริการอนามัยสิ่งแวดล้อม จำนวน 125 แห่ง คิดเป็นร้อยละ 18.99 ซึ่งเมื่อเปรียบเทียบกับเกณฑ์ตามตัวชี้วัดกพร. พบว่ายังไม่ผ่านเกณฑ์ (เกณฑ์ตัวชี้วัดกพร. ร้อยละ 24.0) เมื่อเปรียบเทียบข้อมูลกับเขตอื่นๆพบว่า ผลงานจัดอยู่ในอันดับที่ 9



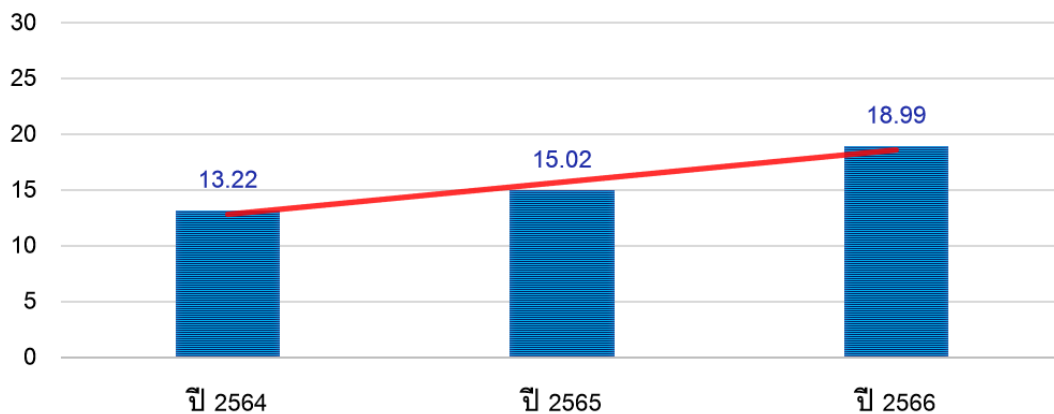
จากทั้งหมด 12 เขต และเมื่อเปรียบเทียบกับข้อมูลผลงานภาพรวมของประเทศพบว่า ผลงานยังต่ำกว่าระดับประเทศ (ผลงานภาพรวมประเทศร้อยละ 24.69)

ข้อมูล ณ วันที่ 9 ตุลาคม 2566  
ที่มา : สำนักอนามัยสิ่งแวดล้อม กรมอนามัย

## 1.2 แสดงผลผลิตผลลัพธ์ ระดับ T (Trends) แนวโน้ม

ข้อมูลแนวโน้มของร้อยละองค์ประกอบส่วนท้องถิ่นที่ผ่านการประเมินคุณภาพระบบบริการอนามัยสิ่งแวดล้อม ผลงานของเขตสุขภาพที่ 10 ตั้งแต่ปีงบประมาณ พ.ศ. 2564-2566 พบแนวโน้มเพิ่มขึ้นทุกปี โดยมี องค์ประกอบส่วนท้องถิ่นที่ผ่านการประเมินคุณภาพระบบบริการอนามัยสิ่งแวดล้อม ร้อยละ 13.22, 15.02 และ 18.99 ตามลำดับ

ร้อยละองค์ประกอบส่วนท้องถิ่นที่ผ่านการประเมินคุณภาพระบบบริการอนามัยสิ่งแวดล้อม  
เขตสุขภาพที่ 10 ปีงบประมาณ พ.ศ. 2564 - 2566

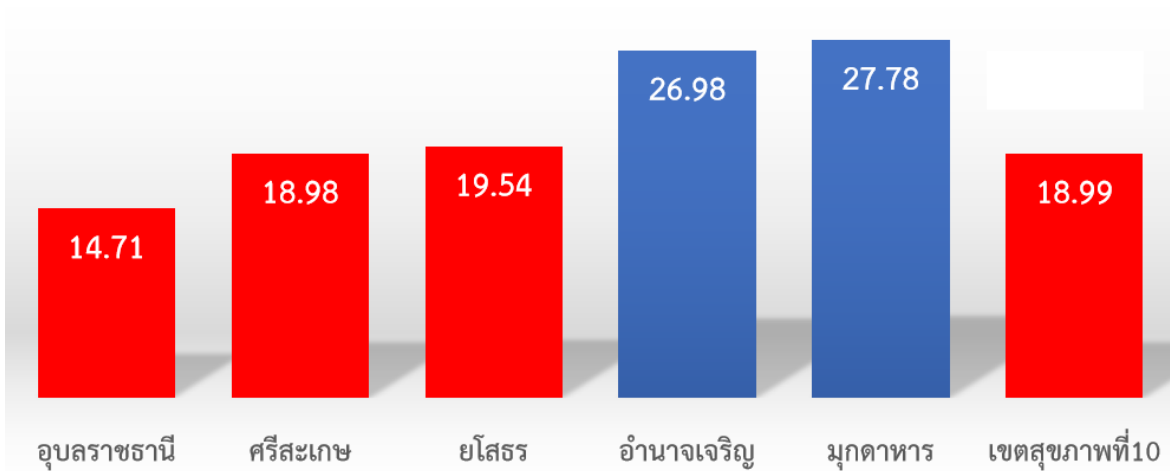


ข้อมูล ณ วันที่ 30 กันยายน 2566  
ที่มา : กลุ่มอนามัยสิ่งแวดล้อม ศูนย์อนามัยที่ 10 อุบลราชธานี

### 1.3 แสดงผลผลิตผลลัพธ์ระดับ (Level) ของผลการดำเนินการในปัจจุบัน

เขตสุขภาพที่ 10 มีองค์กรปกครองส่วนท้องถิ่น ทั้งหมดจำนวน 658 แห่ง แบ่งเป็นเทศบาล 169 แห่ง และองค์การบริหารส่วนตำบล 489 แห่ง ข้อมูล ณ วันที่ 30 พฤศจิกายน 2566 (ข้อมูลสะสม) พบว่ามีองค์กรปกครองส่วนท้องถิ่นที่ผ่านการประเมินคุณภาพระบบบริการอนามัยสิ่งแวดล้อม ร้อยละ 18.99 ซึ่งยังไม่ผ่านเกณฑ์ตามตัวชี้วัดกพร. (เป้าหมาย ร้อยละ 24.0) เมื่อพิจารณารายจังหวัดพบว่าจังหวัดที่ผ่านเกณฑ์ ได้แก่ จังหวัดมุกดาหาร ร้อยละ 27.78 และอำนาจเจริญ ร้อยละ 26.98 ส่วนจังหวัดที่ยังไม่ผ่านเกณฑ์ ได้แก่ จังหวัดยโสธร ร้อยละ 19.54 ศรีสะเกษ ร้อยละ 18.98 และอุบลราชธานี ร้อยละ 14.71

ร้อยละองค์กรปกครองส่วนท้องถิ่นที่ผ่านการประเมินคุณภาพระบบบริการอนามัยสิ่งแวดล้อม  
เขตสุขภาพที่ 10 ปีงบประมาณ พ.ศ. 2566 จำแนกรายจังหวัด



ข้อมูล ณ วันที่ 30 กันยายน 2566  
ที่มา : กลุ่มอนามัยสิ่งแวดล้อม ศูนย์อนามัยที่ 10 อุบลราชธานี

ค่าเป้าหมายการขับเคลื่อนงาน ปี 2567 รอบ 5 เดือนแรก (ตุลาคม 2566 - กุมภาพันธ์ 2567)

ตัวชี้วัด / ค่าเป้าหมาย	หน่วยวัด
องค์กรปกครองส่วนท้องถิ่น (เทศบาลและ อบต.)	ร้อยละ 15
สมัครเข้าร่วมพัฒนาคุณภาพระบบบริการอนามัยสิ่งแวดล้อม ปีงบประมาณ 2567	(99 แห่ง)

## 1.4 ความรู้ที่นำมาใช้ประกอบการวิเคราะห์

ความรู้ที่นำมาใช้ประกอบการวิเคราะห์ การดำเนินงานตัวชี้วัดและขับเคลื่อนการดำเนินงานพัฒนาคุณภาพระบบบริการอนามัยสิ่งแวดล้อมองค์กรปกครองส่วนท้องถิ่น ปีงบประมาณ พ.ศ. 2567 ประกอบด้วย

1. คู่มือการดำเนินงาน การพัฒนาคุณภาพระบบบริการอนามัยสิ่งแวดล้อมองค์กรปกครองส่วนท้องถิ่น ประจำปีงบประมาณ พ.ศ. 2566
2. คู่มือการดำเนินงาน การพัฒนาคุณภาพระบบบริการอนามัยสิ่งแวดล้อมองค์กรปกครองส่วนท้องถิ่น ประจำปีงบประมาณ พ.ศ. 2565
3. สรุปผลการพัฒนาคุณภาพระบบบริการอนามัยสิ่งแวดล้อมองค์กรปกครองส่วนท้องถิ่น ปีงบประมาณ พ.ศ. 2566
4. สรุปผลการดำเนินงานอนามัยสิ่งแวดล้อม ศูนย์อนามัยที่ 10 อุบลราชธานี ปีงบประมาณ พ.ศ. 2566

## Advocacy : มาตรการขับเคลื่อนตัวชี้วัด

### 2.1 มาตรการขับเคลื่อนตัวชี้วัดที่สอดคล้องกับ PIRAB

มาตรการ PIRAB				
Partnership	Investment	Regulation	Advocacy	Building capacity
<ul style="list-style-type: none"> <li>● บูรณาการความร่วมมือการขับเคลื่อนงานร่วมกับเครือข่ายเมืองสุขภาพดี</li> <li>● สร้างความร่วมมือในการขับเคลื่อนการดำเนินงานผ่านท้องถิ่นจังหวัดและเครือข่ายองค์กรปกครองส่วนท้องถิ่นในเขตสุขภาพที่ 10</li> <li>● ขับเคลื่อนการดำเนินงานผ่านทีม Instructors ของแต่ละจังหวัด</li> </ul>	<ul style="list-style-type: none"> <li>● สนับสนุนการใช้เทคโนโลยีการประเมินผ่าน EHA Smart Web</li> <li>● ใช้ระบบออนไลน์สำหรับสนับสนุนการดำเนินงาน เช่น การอบรม การประชุมชี้แจง การให้คำปรึกษา</li> </ul>	<ul style="list-style-type: none"> <li>● เยี่ยมติดตามร่วมกับการดำเนินงานเมืองสุขภาพดี</li> <li>● กำกับติดตามผลการดำเนินงานผ่านทีมอนามัยสิ่งแวดล้อมของสำนักงานสาธารณสุขจังหวัดและทีม Instructors ของแต่ละจังหวัด</li> <li>● กำกับติดตามและคืนข้อมูลผลการดำเนินงานเป็นระยะๆ ผ่านช่องทางออนไลน์ ได้แก่ Group LINE</li> </ul>	<ul style="list-style-type: none"> <li>● ประชาสัมพันธ์การดำเนินงาน EHA ของเขต การรับสมัคร การประเมินรับรอง</li> <li>● วิเคราะห์สถานการณ์และชี้ประเด็นปัญหาที่เป็น GAP การดำเนินงาน EHA แต่ละประเด็นเพื่อนำไปสู่การกำหนดแผนพัฒนาของเขต</li> </ul>	<ul style="list-style-type: none"> <li>● พัฒนาศักยภาพทีม Instructors ของแต่ละจังหวัด เพื่อยกระดับเป็นผู้ประเมินรับรอง</li> <li>● สนับสนุนให้ผู้ปฏิบัติงานขององค์กรปกครองส่วนท้องถิ่น เข้าอบรมตามหลักสูตรที่กรมอนามัยจัดอบรม</li> <li>● จัดเวทีแลกเปลี่ยนเรียนรู้การดำเนินงาน</li> </ul>

## 2.2 แผนขับเคลื่อนการดำเนินงานตัวชี้วัด

กิจกรรม	ระยะเวลาดำเนินการ	กลุ่มเป้าหมาย	หมายเหตุ
1. ประชาสัมพันธ์การสมัคร EHA	พฤศจิกายน 2566	อปท. ทุกแห่งทั่วประเทศ	กรมอนามัยทำหนังสือถึงกรมส่งเสริมการปกครองท้องถิ่น และสสจ.
2. อบรมผู้ปฏิบัติงานพัฒนาคุณภาพระบบบริการอนามัยสิ่งแวดล้อมขององค์กรปกครองส่วนท้องถิ่น (Practitioners) : Online	12-15 ธันวาคม 2566	ผู้ปฏิบัติงานของอปท.และผู้สนใจ ทั่วประเทศ	จัดโดยสำนักอนามัยสิ่งแวดล้อม
3. อบรมทีม Instructors เขตสุขภาพที่ 10 : Online	20-21 ธันวาคม 2566	เจ้าหน้าที่สาธารณสุขของ สสจ. สสอ. รพ. /รพ.สต. ในพื้นที่เขตสุขภาพที่ 10	จัดโดยศูนย์อนามัยที่ 10 อุบลราชธานี
4. องค์กรปกครองส่วนท้องถิ่นสมัครและประเมินตนเองผ่านระบบ EHA Smart Web	1 พฤศจิกายน 2566 - 28 กุมภาพันธ์ 2567	อปท. ที่สนใจ	
5. ประเมินรับรองผ่าน ระบบ EHA Smart Web 5.1 สสอ./สสจ. ดำเนินการประเมินรับรองกรณีผ่านระดับพื้นฐาน สสจ. ยืนยันผลการประเมินในระบบ EHA Smart Web เพื่อแจ้งผลประเมินแก่องค์กรปกครองส่วนท้องถิ่น กรณีผ่านระดับเกียรติบัตร สสจ. กัดส่งผลการประเมินต่อให้ศูนย์อนามัย 5.2 ศูนย์อนามัย ประเมินรับรองกรณีผ่านระดับเกียรติบัตรและส่งผลประเมินแก่องค์กรปกครองส่วนท้องถิ่น	1 มกราคม -31 กรกฎาคม 2567  1 มกราคม -31 กรกฎาคม 2567	อปท.ที่สมัคร EHA	ปี2567 การประเมินรับรองจะยึดข้อมูลผ่านระบบ EHA Smart web ทั้งหมด

6. สุ่มประเมินรับรองเชิงคุณภาพ	มีนาคม - พฤษภาคม 2567	อปท.จังหวัดละ 2 แห่ง (เทศบาล 1 อบต.1)	
7. ถอดบทเรียนและแลกเปลี่ยนเรียนรู้ :Virtual meeting	สิงหาคม 2567	อปท.ในพื้นที่เขตสุขภาพที่ 10 ทุกแห่ง	